





ATTENZIONE:

La confezione non contiene viti e tasselli necessari al fissaggio della mensola sulla superficie sottostante ai coppi. L'installatore dovrà utilizzare viti/tasselli opportuni a seconda del tipo di struttura di applicazione e del materiale usato per costruirla. I pesi dei pannelli ed eventuali pesi aggiuntivi sono sostenuti dalla mensola MR, che a sua volta si appoggia al coppo, per tanto si deve valutare bene la portata dei coppi. Le posizioni dei possibili punti di fissaggio sono riportati sullo schema nel retro, ma possono essere modificati a seconda delle forme e dei tipi di copertura.

	4xMR	2xMR
	x 4	x 2
	x 4	x 2
 (TCEI M8x75)	x 4	x 2
 (TTQST M8x20)	x 8	x 4

